

Viking Peterhof

Itinéraire : Neva · Svir · Volga

Construction : 1975,
Rénové : 2000/01 et 2006/07
Pavillon : Russie
Longueur : 129,1 m
Largeur : 16,7 m
Vitesse : 25,5 km/h
Ponts : 5 - Cabines : 105
Equipage : 110
Passagers : 189

Toutes les cabines sont extérieures avec un cabinet de toilette/douche, WC, réfrigérateur et climatisation, peignoirs et mules de bain. Toutes les fenêtres sont ouvrables.

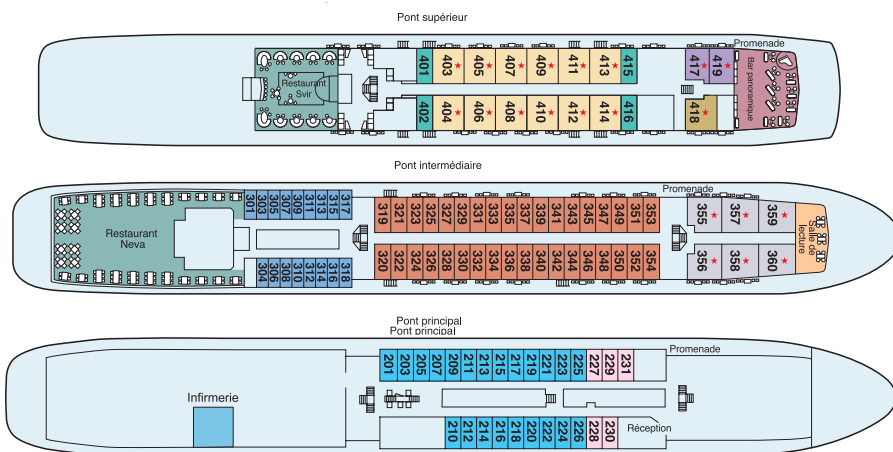
Pour votre confort :

- Pont soleil
- Deux restaurants, deux bars
- Salon de lecture
- Sauna
- Médecin à bord
- Blanchisserie, boutique
- Accès internet payant

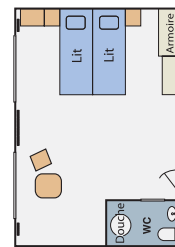
Catégories de cabines :

- M** = Mini-Suite, 22 m², pont supérieur à l'avant, un grand lit, deux grandes fenêtres
- A/B** = Cabine Deluxe, 19 m², pont supérieur milieu ou intermédiaire avant, un grand lit, deux grandes fenêtres
- C** = Cabine Supérieure, 13 m², pont supérieur avant, un grand lit, une grande fenêtre
- D/E/F** = Cabine Standard, 9,8 m², pont intermédiaire au milieu (cat D) ou principal au milieu (cat E) 8,5 m² et avant (cat F), deux lits bas, une grande fenêtre
- I** = Cabine individuelle Supérieure, 9,5 m², pont supérieur milieu, un lit, une grande fenêtre
- J** = Cabine individuelle Standard, 7 m², pont intermédiaire arrière, un lit, une grande fenêtre

■ Mini Suite ■ Cat A Deluxe ■ Cat B Deluxe ■ Cat C supérieure ■ Cat D ■ Cat E ■ Cat F ■ Cat I (Ind.) ■ Cat J (Ind.)



★ = Lit double, non séparable



Cabine Deluxe

✦ Cabine Deluxe



Viking Lavrinenkov

Itinéraire : Dniepr

Construction : 1989,
Rénové : 2004/05 et 2006/07
Pavillon : Ukraine
Longueur : 129,4 m
Largeur : 16,7 m
Vitesse : 25,5 km/h
Ponts : 5 - Cabines : 110
Equipage : 113
Passagers : 208

Toutes les cabines sont extérieures avec un cabinet de toilette/douche, WC, réfrigérateur, télévision et climatisation, peignoirs et mules de bain. Toutes les fenêtres sont ouvrables.

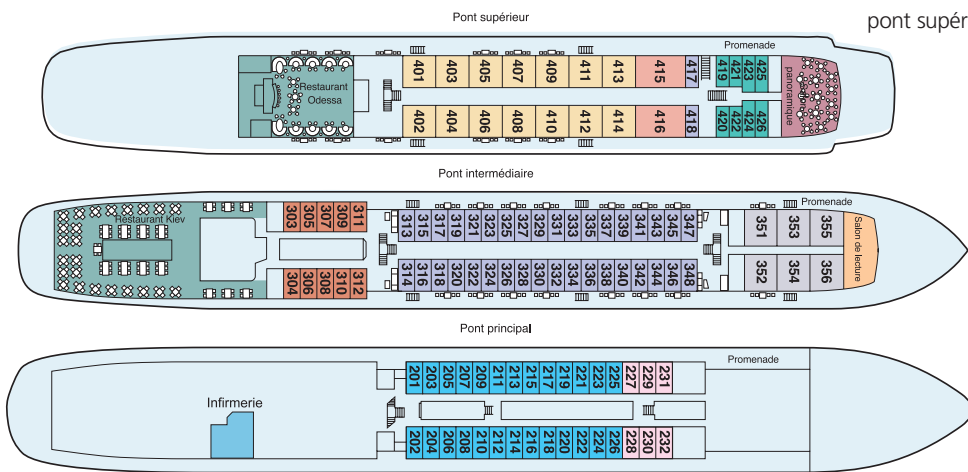
Pour votre confort :

- Pont soleil
- Deux restaurants, deux bars
- Salon de lecture
- Blanchisserie, boutique
- Sauna
- Médecin à bord
- Accès internet payant

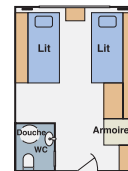
Catégories de cabines :

- S** = Suite, 29 m², pont supérieur au milieu, un grand lit séparable, deux grandes fenêtres panoramiques
- A/B** = Cabine Deluxe, 19 m², pont supérieur au milieu (cat A) ou intermédiaire à l'avant (cat B), un grand lit séparable, deux grandes fenêtres panoramiques
- C/D** = Cabine Standard, 9,8 m², pont intermédiaire au milieu (cat C) ou à l'arrière (cat D) ou pont supérieur à l'avant (cat C), une banquette-lit et un lit rabattable, une grande fenêtre panoramique
- E/F** = Cabines Standard, 8,5 m², pont principal au milieu (cat E) ou à l'avant (cat F), une banquette-lit et un lit rabattable, une grande fenêtre panoramique
- I** = Cabine individuelle Standard, 7 m², pont supérieur à l'avant, un lit, une fenêtre panoramique

■ S Suite ■ Cat A Deluxe ■ Cat B Deluxe ■ Cat C ■ Cat D ■ Cat E ■ Cat F ■ Cat I (Ind.)



Lit double séparable (Cat S, A et B)



Cabine Standard

✦ Cabine Standard

